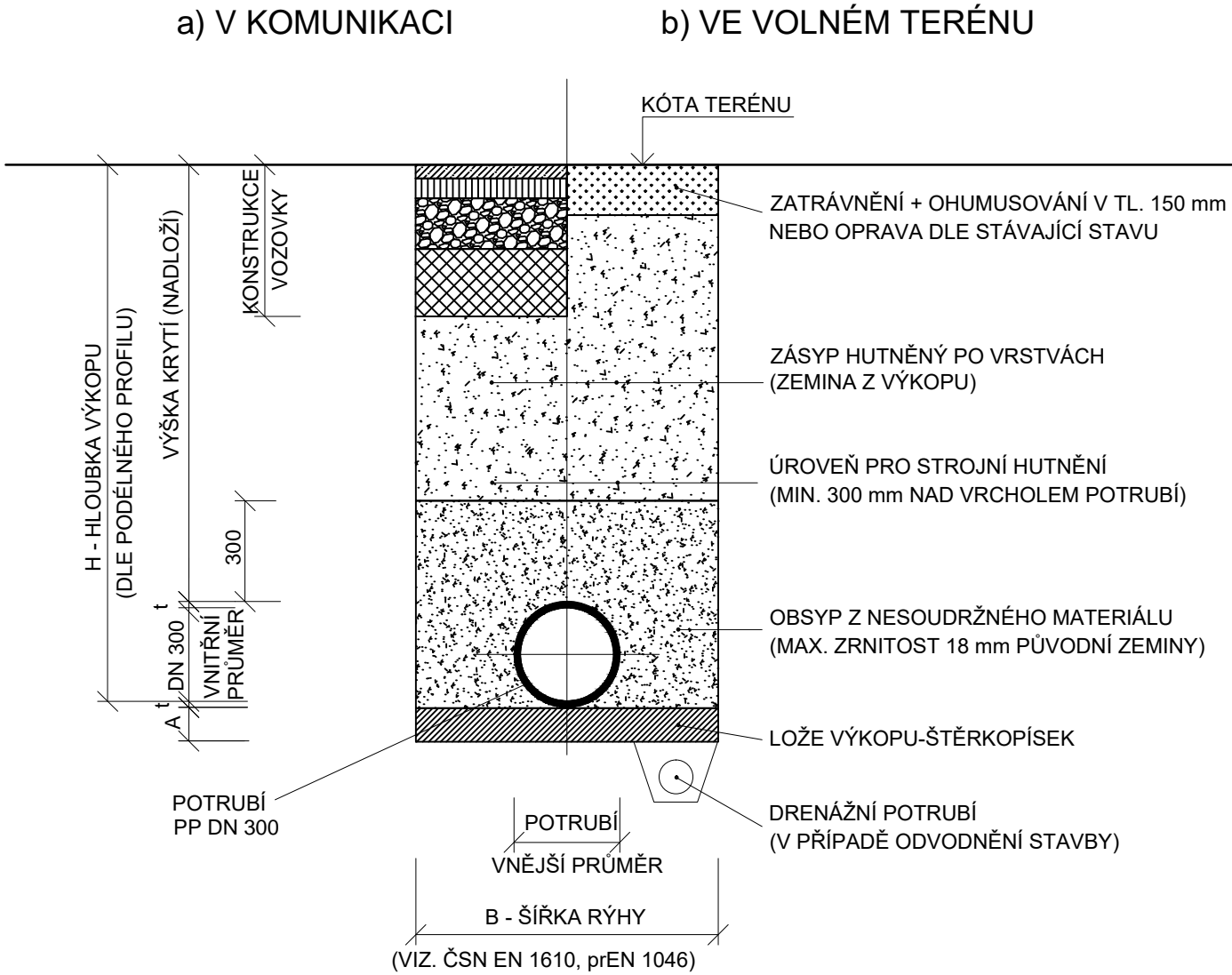


VZOROVÉ ULOŽENÍ POTRUBÍ  
M 1:25



SCHÉMA ULOŽENÍ POTRUBÍ PP DN 200, 300



TABULKA min. ROZMĚRŮ A, B [mm]:

PLASTOVÉ POTRUBÍ		
DN	200	300
B	950	1050
A	100	100

POZNÁMKA:  
OD HLOUBKY VÝKOPU 1,20 m BUDE RÝHA PAŽENA

AKCE:					
II/605 a III/2365 Beroun - Rekonstrukce silnic					
ZADAVATEL:			STŘEDOČESKÝ KRAJ		
			Zborovská 11 150 21 Praha 5 Česká Republika		
JT SK Bpv					
ZHOTOVITEL :	vypracoval	Tomáš Prágl	investor	STŘEDOČESKÝ KRAJ	
 INŽENÝRSKÁ PROJEKTOVÁ KANCELÁŘ	zodp. projektant	Ing. Šárka Novotná	zak. číslo	08-NO-01-004	
	hlavní inženýr	Ing. Martin Máša	datum	05/2016	
	tech. kontrola	Ing. Jan Vorel	stupeň	PDPS	
	obsah:			měřítko	1 : 25
120 00 Praha 2, Perucká 5 tel: 221 592 050 fax: 221 592 070 info@novak-partner.cz			č.přílohy: paré :		
příloha:			5		
VZOROVÉ ULOŽENÍ POTRUBÍ					